



SEGUROS GENERALES SURAMERICANA S.A.
Estados de Resultados Integrales Separados
Al 31 de diciembre de 2018 y 2017
(Expresado en miles de pesos Colombianos)




	NOTA	2018	2017
Primas retenidas			
Primas emitidas directas	31	1.654.746.764	1.517.401.685
Ingresos por servicios complementarios a la actividad aseguradora		2.258.089.487	2.074.263.694
Primas aceptadas reaseguro		117.684.851	111.766.334
Primas cedidas		63.041.331	58.504.664
Reservas técnicas	32	<u>(782.068.905)</u>	<u>(727.153.207)</u>
		<u>(38.667.955)</u>	<u>(9.122.301)</u>
Primas devengadas		<u>1.616.076.809</u>	<u>1.508.279.384</u>
Liberación y constitución de reservas siniestros, neto			
Siniestros liquidados	33	(29.591.791)	(102.757.407)
Reembolso de siniestros	34	(1.369.191.032)	(1.405.067.664)
Salvamentos y recobros	35	379.261.698	462.646.542
Siniestros cuenta compañía	36	<u>56.300.644</u>	<u>50.346.516</u>
		<u>(963.220.461)</u>	<u>(994.832.013)</u>
Otros ingresos netos de reaseguro	37	157.449.522	160.807.686
Otros gastos netos de seguros	38	(81.110.696)	(74.354.897)
Resultado técnico de seguros bruto		<u>729.197.154</u>	<u>599.900.160</u>
Remuneración a favor de intermediarios	39	(206.193.777)	(192.727.613)
Resultado técnico de seguros, neto		<u>523.003.377</u>	<u>407.172.547</u>
Gestión del inversiones	40	90.565.726	112.273.457
Otros ingresos	41	43.270.061	82.115.652
Diferencia en cambio, neto	42	3.638.274	2.184.505
Gastos administrativos	43	(103.394.284)	(102.169.170)
Beneficios empleados	44	(118.223.514)	(114.569.550)
Honorarios	45	(255.827.522)	(240.417.194)
Otros gastos	46	(57.912.944)	(30.907.789)
Depreciación		(9.042.531)	(8.099.808)
Deterioro (recuperación)	47	1.812.273	(1.512.054)
Utilidad antes de impuesto		<u>117.888.916</u>	<u>108.070.596</u>
Impuestos a las ganancias		(26.423.788)	(32.208.678)
Utilidad neta del periodo		<u>91.465.128</u>	<u>73.861.918</u>
Partidas del resultado integral (neto de impuestos a las ganancias) que no será reclasificadas			
Revaluación de activos		353.389	47.072.191
Pérdidas actuariales de beneficios post empleo		(456.802)	(4.445.076)
Instrumentos de patrimonio		(102.378)	52.965
Total resultado integral del periodo		<u>(205.791)</u>	<u>42.680.080</u>
Total resultado integral de periodo		<u>91.259.337</u>	<u>116.541.998</u>

Véanse la notas adjuntas


JUAN DAVID ESCOBAR FRANCO
Representante Legal


DIEGO HENAO RESTREPO
Contador Público
TP 40401-T


MARIANA MILAGROS RODRÍGUEZ
Revisor fiscal
TP 112752-T
Designada por Ernst & Young Audit S.A.S. TR-530
(Véase mi informe del 25 de febrero de 2019)