

**SEGUROS GENERALES SURAMERICANA S.A.**  
Estados de Cambios en el Patrimonio Separados  
Al 31 de diciembre de 2018 y 2017  
(Expresados en miles de pesos Colombianos)

	Capital social (Nota 29)	Prima de emisión	Reserva legal (Nota 29)	Reservas ocasionales (Nota 29)	Ganancias convergencia NCIF	Resultado ejercicio anterior	Utilidad neta del periodo	Otro resultado integral (Nota 30)	Total patrimonio
Saldo inicial al 1 de enero de 2017	\$ 44.579.885	15.035.763	212.043.932	139.039.918	59.261.704	43.897.664	-	6.215.647	520.074.513
Cambios en el patrimonio	-	-	4.281.048	6.835.030	-	(11.116.078)	-	-	(31.694.400)
Constitución reservas	-	-	-	-	-	(31.694.400)	-	-	(1.902.100)
Pago de dividendos (\$14,75 por acción sobre 2.148.428.194 acciones)	-	-	-	(1.902.100)	-	-	-	-	52.965
Impuesto a la Riqueza	-	-	-	-	-	-	-	-	47.072.191
Utilidad por valoración de activos financieros	-	-	-	-	-	-	-	-	(7.824.014)
Revaluación de propiedades	-	-	-	-	-	(3.378.938)	-	(4.445.076)	73.861.918
Ajuste beneficio post empleo y beneficio largo plazo	-	-	-	-	-	-	-	-	73.861.918
Resultado del año 2017	-	-	-	-	-	(2.291.752)	73.861.918	-	48.895.727
Saldo al 31 de diciembre de 2017	\$ 44.579.885	15.035.763	216.324.980	143.972.848	59.261.704	-	73.861.918	-	599.641.073
Cambios en el patrimonio	-	-	14.772.383	15.158.720	-	73.861.918	(73.861.918)	-	-
Distribución de utilidades	-	-	-	-	-	(29.931.103)	-	-	(45.018.000)
Constitución reservas	-	-	-	-	-	(45.018.000)	-	-	(102.378)
Pago de dividendos (\$20,95 por acción sobre 2.148.428.194 acciones)	-	-	-	-	-	-	-	-	(456.802)
Pérdidas por valoración de activos financieros	-	-	-	-	-	-	-	-	353.389
Ajuste de beneficios empleados	-	-	-	-	(7.132)	502.148	-	-	1.078.552
Revaluación de propiedades	-	-	-	-	-	1.078.552	-	-	1.712.466
Impacto aplicación NIIF 9 en deterioro	-	-	-	-	-	445.157	-	-	91.465.128
Venta de activos de RSA	-	-	-	-	-	-	-	-	91.465.128
Impuesto diferido del beneficios empleados	-	-	-	-	-	-	-	-	48.689.936
Resultado del año 2018	-	-	231.097.363	159.131.568	59.254.572	359.386	91.465.128	-	649.613.601
Saldo al 31 de diciembre de 2018	\$ 44.579.885	15.035.763	231.097.363	159.131.568	59.254.572	359.386	91.465.128	-	649.613.601

Saldo inicial al 1 de enero de 2017

Cambios en el patrimonio

Constitución reservas

Pago de dividendos (\$14,75 por acción sobre 2.148.428.194 acciones)

Impuesto a la Riqueza

Utilidad por valoración de activos financieros

Revaluación de propiedades

Ajuste beneficio post empleo y beneficio largo plazo

Resultado del año 2017

Saldo al 31 de diciembre de 2017

Cambios en el patrimonio

Distribución de utilidades

Constitución reservas

Pago de dividendos (\$20,95 por acción sobre 2.148.428.194 acciones)

Pérdidas por valoración de activos financieros

Ajuste de beneficios empleados

Revaluación de propiedades

Impacto aplicación NIIF 9 en deterioro


Venta de activos de RSA


Impuesto diferido del beneficios empleados


Resultado del año 2018

Saldo al 31 de diciembre de 2018

Véanse la notas adjuntas

  
JUAN DAVID ESCOBAR FRANCO  
Representante Legal

  
DIEGO BENITO RESTREPO  
Contador  
I.P.No.40401 - T

  
MARIANA MILAGROS RODRÍGUEZ  
Revisor Fiscal  
I.P. 112752 - T

Designada por Ernst & Young Audit S.A.S. TR-530  
(Véase mi informe del 25 de febrero de 2019)