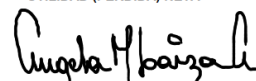




AYUDAS DIAGNÓSTICAS SURA S.A.S
NIT 800.225.057-8
MEDELLIN, ANTIOQUIA
ESTADO DE RESULTADOS INTEGRALES
DICIEMBRE 31 DE 2022 Y 2021
FECHA PUBLICACION 29 DE ABRIL DE 2023
(CIFRAS EXPRESADAS EN PESOS COLOMBIANOS)

CÓDIGO CUENTA	DESCRIPCIÓN CUENTA	2022	2021
4	INGRESOS		
41	INGRESOS DE ACTIVIDADES ORDINARIAS DE LAS ENTIDADES QUE CONFORMAN EL SGSSS	582.172.349.084	748.284.832.869
4101	INGRESOS DE LAS INSTITUCIONES PRESTADORAS DE SERVICIOS DE SALUD	582.172.349.084	748.284.832.869
6	COSTOS DEL SISTEMA GENERAL DE SEGURIDAD SOCIAL EN SALUD		
61	COSTOS POR ATENCIÓN EN SALUD	375.272.464.148	456.563.382.307
6101	PRESTACION DE SERVICIOS DE SALUD	375.272.464.148	456.563.382.307
	UTILIDAD BRUTA	206.899.884.936	291.721.450.562
42	OTROS INGRESOS DE OPERACIÓN		
4201	GANANCIAS EN INVERSIONES E INSTRUMENTOS FINANCIEROS	2.352.140.248	651.618.860
4202	DIVIDENDOS Y PARTICIPACIONES	785.825	661.228
4204	ARRENDAMIENTOS OPERATIVOS	248.465.164	258.844.339
4209	INGRESO POR DISPOSICIÓN DE ACTIVOS	390.848.198	-
4211	RECUPERACIONES	2.670.512.362	2.896.588.316
4214	DIVERSOS	3.167.805.458	1.147.564.439
4215	AJUSTE POR DIFERENCIA EN CAMBIO	11.416.790.689	86.611.560
	TOTAL OTROS INGRESOS DE OPERACIÓN	20.912.897.391	6.467.094.252
5	GASTOS		
51	DE ADMINISTRACION	166.464.938.960	139.700.594.737
5101	SUELDOS Y SALARIOS	19.889.665.740	11.868.612.575
5102	CONTRIBUCIONES IMPUTADAS	225.339.906	317.679.167
5103	CONTRIBUCIONES EFECTIVAS	3.638.948.148	2.307.457.414
5104	APORTES SOBRE LA NOMINA	225.529.510	122.644.979
5105	PRESTACIONES SOCIALES	4.681.983.255	3.775.429.329
5106	GASTOS DE PERSONAL DIVERSOS	4.073.917.769	3.325.169.518
5107	GASTOS POR HONORARIOS	8.951.077.535	4.744.578.861
5108	GASTOS POR IMPUESTOS DISTINTOS DE GASTOS POR IMPUESTOS A LAS GANANCIAS	3.451.909.242	4.068.542.285
5111	CONTRIBUCIONES Y AFILIACIONES	9.439.355	15.891.708
5112	SEGUROS	5.743.621.692	4.740.773.899
5113	SERVICIOS	46.473.364.588	44.026.130.423
5114	GASTOS LEGALES	38.932.858	33.854.879
5115	GASTOS DE REPARACION Y MANTENIMIENTO	12.094.685.641	10.432.966.181
5116	ADECUACIÓN E INSTALACIÓN	10.617.146.265	7.262.498.177
5117	GASTOS DE TRANSPORTE	475.019.766	351.178.538
5118	DEPRECIACIÓN DE PROPIEDADES, PLANTA Y EQUIPO	27.478.607.919	25.083.676.447
5121	DETERIORO DE CUENTAS POR COBRAR	792.206.580	5.605.498.577
5122	DETERIORO DE INVENTARIOS	3.832.386.527	-
5124	DETERIORO ACUMULADO PROPIEDAD PLANTA Y EQUIPO MODELO DE LA REVALUACIÓN	785.264.052	553.559.756
5127	DETERIORO DE PROPIEDADES DE INVERSIÓN	-	-
5134	GASTO POR DISPOSICIÓN DE ACTIVOS	-	-
5130	AMORTIZACIÓN ACTIVOS INTANGIBLES AL COSTO	28.805.288	365.135.204
5136	OTROS GASTOS	11.944.227.244	8.928.850.509
5143	ARRENDAMIENTOS DE CORTO PLAZO Y DE BAJO VALOR	1.012.860.080	1.410.608.510
52	GASTOS DE DISTRIBUCION (OPERACIÓN)	793.144.620	1.647.676.116
5236	OTROS GASTOS	784.547.150	1.647.676.116
53	FINANCIEROS	16.848.730.284	5.169.920.560
5301	GASTOS FINANCIEROS	16.848.730.284	5.169.920.560
54	OTROS GASTOS	788.948.320	1.076.875.240
5401	OTROS GASTOS	-	313.557.061
5403	PÉRDIDAS POR VENTA O DISPOSICIÓN DE ACTIVOS	788.948.320	763.318.179
55	IMPUESTO A LAS GANANCIAS	16.728.662.386	48.251.903.488
5501	IMPUESTO A LAS GANANCIAS CORRIENTE	17.354.867.941	50.725.213.536
5502	IMPUESTO A LAS GANANCIAS DIFERIDO	-626.205.555	-2.473.310.048
	TOTAL GASTOS	201.624.424.570	195.846.970.141
	UTILIDAD (PERDIDA) NETA	26.188.357.757	102.341.574.673


Angela María Loaiza Arango
Representante Legal


Sandra Múnera Miranda
Contador
T.P. 156375 - T


Andrés F. Ossa.
Andrés Felipe Ossa Pérez
Revisor Fiscal
T. P.280422 - T
Designada por Ernst & Young Audit S.A.S
(Véase mi certificación adjunta del 9 de mayo de 2023)