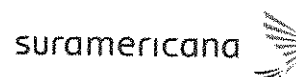




SEGUROS DE VIDA SURAMERICANA S.A.  
Estados de Resultados Integrales Separados  
Al 31 de diciembre de 2018 y 2017  
(Expresado en miles de pesos colombianos)



	NOTA	2018	2017
Primas retenidas	28	2.416.884.500	3.026.163.988
Primas emitidas directas		2.523.049.169	3.103.172.204
Ingreso por servicios complementarios		15.985.008	17.694.249
Primas aceptadas reaseguro		2.442.584	4.886.042
Primas cedidas		(124.592.261)	(99.588.507)
Movimiento reservas técnicas, neto	29	27.240.090	(224.643.566)
<b>Primas devengadas</b>		<b>2.444.124.590</b>	<b>2.801.520.422</b>
Liberación y (constitución) de reservas siniestros (Neto)	30	461.387.251	(186.610.677)
Siniestros liquidados	31	(2.065.462.135)	(1.823.230.440)
Reembolso de siniestros	32	135.004.759	107.576.577
Recobros		-	-
<b>Siniestros retenidos</b>		<b>(1.469.070.125)</b>	<b>(1.902.264.540)</b>
Otros gastos netos de reaseguro	33	(22.881.979)	(40.843.717)
Otros ingresos netos de seguros	34	65.658	3.263.411
<b>Resultado técnico de seguros, bruto</b>		<b>952.238.144</b>	<b>861.675.576</b>
Remuneración a favor de intermediarios	35	(220.535.326)	(250.233.828)
<b>Resultado técnico de seguros, neto</b>		<b>731.702.818</b>	<b>611.441.748</b>
Gestión de inversiones, neto	36	401.435.862	475.833.934
Otros ingresos	37	27.666.995	77.453.245
Diferencia en cambio, neto	38	3.314.101	(609.135)
Gastos administrativos	39	(204.055.964)	(212.689.476)
Deterioro	43	(1.397.600)	436.386
Beneficios empleados	40	(208.699.268)	(183.849.271)
Honorarios	41	(358.561.189)	(302.298.690)
Otros gastos	42	(90.397.015)	(102.824.734)
Depreciaciones y amortizaciones		(6.406.125)	(4.660.360)
<b>Utilidad antes de impuestos</b>		<b>294.602.615</b>	<b>358.233.647</b>
Impuesto a las ganancias	14	(319.955)	(570.650)
<b>Utilidad neta del período</b>		<b>294.282.660</b>	<b>357.662.997</b>
<b>Partidas del resultado integral (neto de impuestos a las ganancias que no será reclasificadas)</b>			
Revaluación de activos		22.882	10.994.882
Pérdidas actuariales de beneficios post empleo		(272.595)	(5.968.612)
<b>Otros resultado integral del año, neto de impuestos</b>		<b>(249.713)</b>	<b>5.026.270</b>
<b>Resultado integral total neto del año</b>		<b>294.032.947</b>	<b>362.689.267</b>

Véanse notas adjuntas

  
JUAN DAVID ESCOBAR FRANCO  
Representante Legal

  
DIEGO HENAO RESTREPO  
Contador Público  
TP 40401-T

  
MARIANA MILAGROS RODRÍGUEZ  
Revisor fiscal  
TP 112752-T

Designada por Ernst & Young Audit S.A.S. TR-530  
(Véase mi informe del 25 de febrero de 2019)